


Как правильно снимать мерки для пошива мужской Рубашки-на-заказ.

Обхват шеи

Измеряется по основанию шеи. Оберните шею лентой так, чтобы нижний край ленты проходил через точку основания шеи сзади, а спереди замыкался над яремной впадиной. При измерении лента должна плотно (но без натяжения) прилегать к телу.

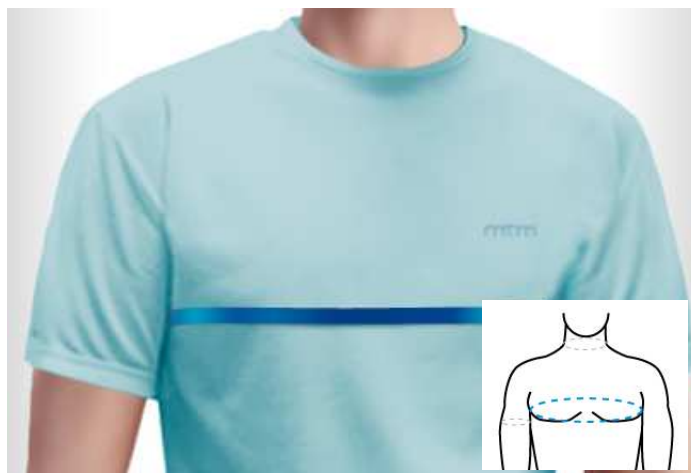


Пример на фотографии показывает обхват шеи, равный 41 сантиметру.

Ваш размер:

Обхват груди

Оберните грудь лентой так, чтобы лента проходила горизонтально через наиболее выступающие точки грудной клетки. На спине лента накладывается на лопатки. При измерении лента должна плотно (но без натяжения) прилегать к телу.



Обхват груди на фотографиях равен 103 сантиметрам.

Ваш размер:

Обхват талии

Наложите ленту горизонтально вокруг туловища на уровне талии. При измерении лента должна плотно (но без натяжения) прилегать к телу.



Примеры на фотографиях показывают обхват талии, равный 94 сантиметрам.

Ваш размер:

Обхват бедер

При измерении бедер лента должна проходить горизонтально в самой широкой части бедер по наиболее выступающим точкам живота спереди и ягодиц сзади. При измерении лента должна плотно (но без натяжения) прилегать к телу.

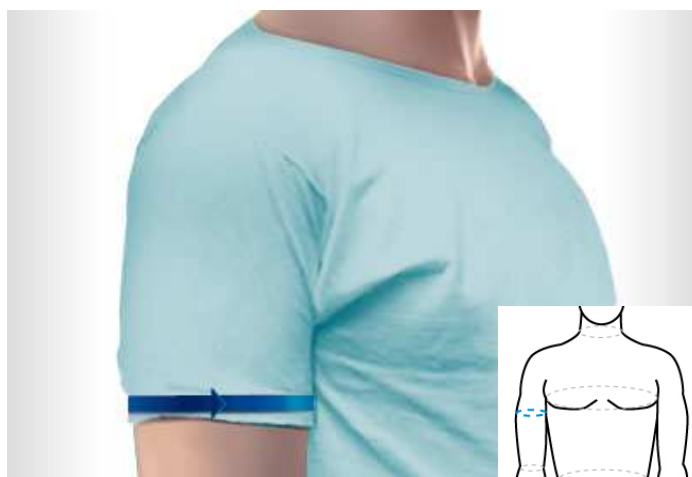


На фотографиях обхват бедер составляет 104 сантиметра.

Ваш размер:

Обхват бицепса

Оберните лентой бицепс в его самом широком месте. При измерении лента должна плотно (но без натяжения) прилегать к телу. Рука должна находиться в расслабленном состоянии.




Примеры на фотографиях показывают обхват бицепса, равный 34 сантиметрам.

Ваш размер:

Обхват запястья

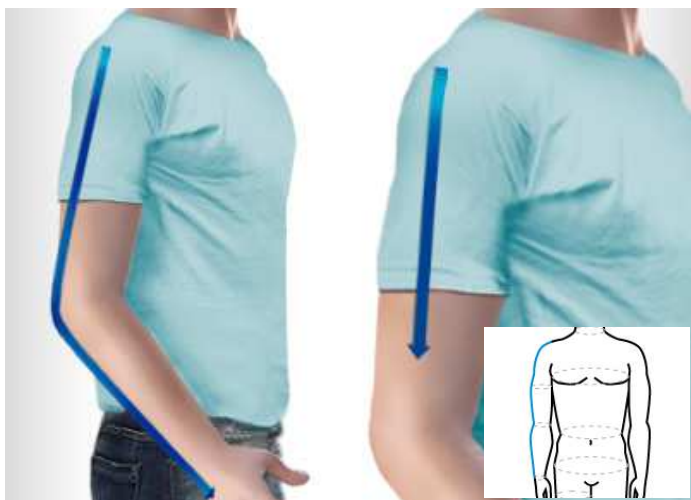
Оберните лентой запястье по лучезапястному суставу. При измерении лента должна плотно (но без натяжения) прилегать к телу.



Обхват запястья на фотографиях равен 19 сантиметрам.

Ваш размер:

Длина рукава



а) Измерьте по слегка согнутой руке расстояние от точки перехода плечевого ската в плечо до того места, где, по Вашему мнению, должен заканчиваться длинный рукав рубашки.

Ваш размер для длинного рукава:

Примеры на фотографиях показывают 66 сантиметров для длинного рукава.

б) Измерьте расстояние от точки перехода плечевого ската в плечо до того места, где, по Вашему мнению, должен заканчиваться короткий рукав рубашки.

Ваш размер для короткого рукава:

Длина рубашки

Приложите ленту к основанию шеи сзади и отмерьте желаемую длину рубашки.



Длина рубашки на фотографиях составляет 70 сантиметров.

Ваша длина рубашки:

Если Вы планируете носить рубашку навыпуск, то изделие может быть любой длины, которую Вы укажете.

Если Вы планируете носить рубашку в заправленном виде, то длину изделия желательно указывать не менее длины, равной половине Вашего роста минус 7-10 см.

Ваш рост

Укажите Ваш рост в сантиметрах:

Размерные признаки	см
Обхват шеи	
Обхват груди	
Обхват талии	
Обхват бедер	
Обхват бицепса	
Обхват запястья	
Длинный рукав	
Короткий рукав	
Длина рубашки	
Рост	

Таблица размеров.